



# PRÄZISION




## HELPO

Mit dem **HELPO** können Sie die Fugenbreite zwischen den Dielen auf 5, 6, 7 oder 8 mm einstellen. Die Montagehilfe bleibt wegen ihrer besonderen Form auf jeder Diele liegen, sprich sie kippt weder nach vorne noch nach hinten. Dank der eingestanzten Bohrlehre bei 15, 20 und 25 mm sparen Sie sich das Messen vom Seitenholz zur gewünschten Bohrstelle und schaffen zudem ein sauberes, geradliniges Schraubbild.



Für Fugenabstand 5/6/7/8 mm



Als Bohrhilfe 15/20/25 mm

Guten Tag!

das Einstellen des richtigen Dielenabstands beim Terrassenbau hat nicht nur einen praktischen Nutzen: Durch die Wahl der optimalen Fugenbreite werben Sie den Deckbelag auch optisch deutlich auf. Um den Dielenabstand bei der Montage richtig einstellen zu können, setzt man auf eine Fugenlehre.

Die meisten Modelle, die es davon am Markt gibt, eignen sich zwar als Behelf. Eine wirkliche Arbeitserleichterung sind sie jedoch nicht. Fugenlehr-Kreuze zum Beispiel haben aufgrund ihres zentralen Schwerpunkts einen offensichtlichen Nachteil: Sie fallen von der Diele herunter, wenn man sie auflegt und nicht sofort die nächste Diele darunter schiebt. Das ist unpraktisch – und unnötig.

Die Montagehilfe **HELPO** bleibt dank ihrer speziellen Form auf jeder Diele liegen, ohne zu kippen. Standardmäßig lassen sich damit Abstände von 5 und 7 mm einzustellen. Die zwei beigegepackten Adapter-Stifte ermöglichen es zudem, auf eine Fugenbreite von 6 oder 8 mm zu gehen.

### Finden Sie Ihr Ziel – auch ohne zu messen

Doch der **HELPO** hat noch einen weiteren Vorteil: Dank seiner integrierten Bohrlehre bei 15, 20 und 25 mm ersparen Sie sich beim sichtbaren Befestigen das Messen vom Seitenholz zur Bohrstelle. Sie müssen also nur die Achsabstände einzeichnen und den **HELPO** auf den Markierungen aufsetzen. Dank der länglichen Sichtlöcher ober- und unterhalb der Bohrlehren sehen Sie stets, ob Sie den **HELPO** auch genau in der Mitte platziert haben. Dadurch hat jede Schraube denselben Abstand zum Dielenrand und Sie erreichen ein sauberes, geradliniges Schraubbild.

Sie möchten mehr erfahren?

Ihr Ansprechpartner freut sich darauf, Ihnen die Vorzüge des **HELPO** vorzustellen.

Mit freundlichen Grüßen

Ihre FIXINGGROUP

## FOR YOU

Kennen Sie schon Ihren persönlichen FOR YOU Bereich?

Als unser Partner haben Sie unter [www.fixinggroup.com/for-you](http://www.fixinggroup.com/for-you) freien Zugang zu Bildmaterial, Anleitungen, Datenblätter und Produktbeschreibungen.

Loggen Sie sich ein und nutzen Sie Bilder und Texte für Ihre individuellen Unterlagen und Werbung!

